



CÓMO GENERAR LA CLAVE DE **ATENCIÓN TELEFÓNICA** Y **TERMINALES DE AUTOSERVICIO**

¿Cómo hacerlo?

■ Seguí estos pasos:

A Desde el Cajero Automático:

Dirigite a un cajero de la Red Banelco de lunes a viernes de 7 a 20 horas.

- 1 Ingresá tu tarjeta de Débito y en el menú seleccioná la opción Claves.



- 2 Seleccioná Generación de Claves.



- 3 Luego, Clave Banca Telefónica.



- 4 Después elegí tu tipo de documento.



¿Cómo hacerlo?

5 Ingrese su número de documento

Banelco
Cajeros

Por favor, ingrese el número de documento

12.345.678


Confirma 

Modifica 

6 Generará tu clave, debe tener 6 números

Banelco
Cajeros

Elija o ingrese su clave

Confirma 

741963

 Recordá no conformar tu clave con caracteres repetidos, ni secuencias numéricas ascendentes o descendentes.

- 7 Una vez ingresada pulsá en **Confirmá**.
Por seguridad ingresá nuevamente tu clave para confirmarla.

Eso es todo. **¡Tu clave ya está generada!**
Tu clave es personal e intransferible, **no la compartas.**

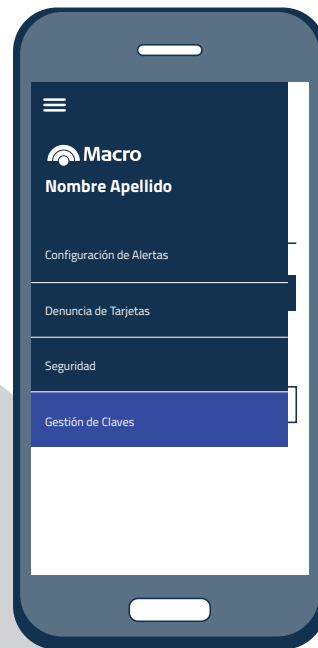
¿Cómo hacerlo?

B Desde App Macro o Banca Internet

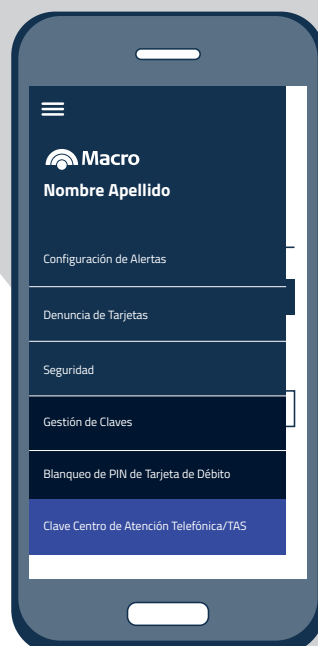
1 Ingresá con tu usuario y clave de App Macro.



2 En el menú inicial seleccioná "Gestión de Claves".

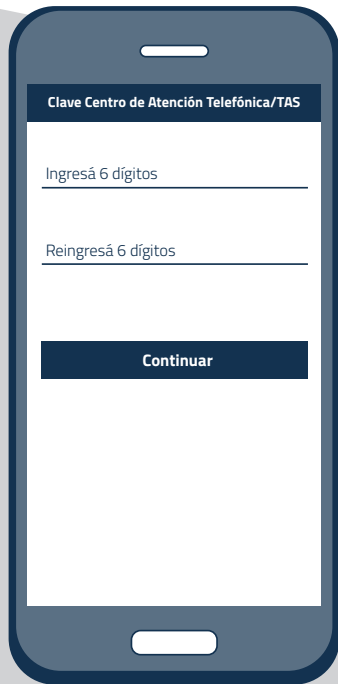


3 Luego, Clave de atención Telefónica/TAS y dale click a "Continuar"



¿Cómo hacerlo?

- Ahora ingresá **6 dígitos** para tu clave y reingresalos para confirmar.



Recordá no conformar tu clave con caracteres repetidos, ni secuencias numéricas ascendentes o descendentes.

Tu clave es personal e intransferible, **no la compartas.**

Eso es todo. **¡Tu clave ya está generada!**
Tu clave es personal e intransferible, **no la compartas.**

Para obtener la clave en Banca Internet seguí los mismos pasos